



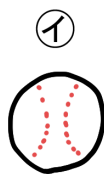
かたちづくり

なまえ

1 おな かたち せん むす
同じ形を線で結びましょう。

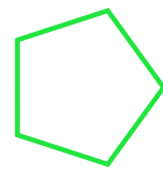
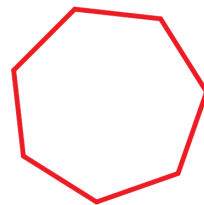


2 に かたち ぜんぶ えら
似た形をア～オから全部選びましょう。



こたえ

3 なかま かたち さが だ
仲間はずれの形を探し出し○をつけましょう。



()

()

()

()

